
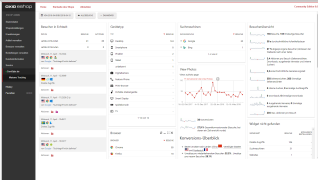
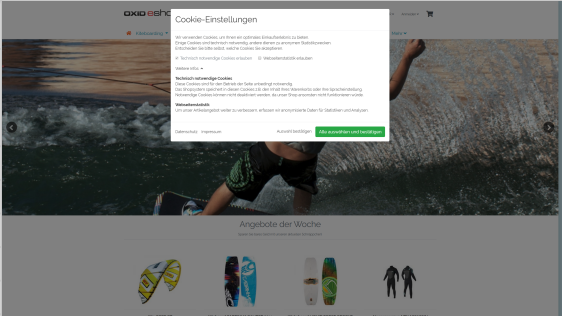


easyTracking	
Einfachste Integration des Trackingcodes für Matomo - und/oder Google Analytics! Inkl. Cookie-Banner und inkl. Matomo Dashboard im OXID Adminbereich!	
Preis:	0,00 €
Art. Nr.:	60019
Kategorie:	Administration
OXID Versionen:	6.0 - 6.4
Shop-Themes:	Flow, Wave
Verschlüsselung:	keine
Hersteller:	eComStyle 
Lieferstatus:	Installationsanweisung in Artikelbeschreibung

NEU: Jetzt mit Cookie-Einstellungen Banner!

Mit Google Analytics und Matomo können Sie Ihre Webseiten und Shops umfassend analysieren. Sie erhalten Einblick in das Besucherverhalten, können Problemstellen erkennen und diese verbessern.

Dieses Modul integriert die erforderlichen Tracking-Codes einfach und unkompliziert in Ihren OXID eShop. Weitere Informationen zu Matomo (ehemals Piwik) finden Sie auch im Blog: [Installation und Einrichtung](#)

Features Cookie-Einstellungen Banner:

- Allgemeine Info bzgl. des Einsatzes von Cookies im Shop
- Detailinformationen zu den verschiedenen Cookiearten ausklappbar
- Checkboxes für notwendige Cookies (nicht abwählbar) und Statistik-Cookies (nicht vorausgewählt)
- Impressum und Datenschutzerklärung als Popup direkt im Banner verfügbar

Features Matomo Webanalyse:

- Tracking ohne Cookies! Cookies sind in den Moduleinstellungen de-/aktivierbar.
- Bei eingeloggten Kunden die Kundennr. zu Matomo übertragen (in den Moduleinstellungen de-/aktivierbar).
- Adminview: Matomo Dashboad im OXID-Adminbereich ansehen.
- eCommerce Tracking aller Shopseiten, wie Detailseiten, Kategorienseiten, im Warenkorb und auf der Thankyouseite.
- Warenkorb und Bestelldaten werden an Matomo nach einer Bestellung übergeben.
- Opt-Out und AnonymizeIP werden in der Matomo -Installation standardmäßig angeboten.

Features Google Analytics:

- Tracking ohne Cookies! Cookies sind in den Moduleinstellungen de-/aktivierbar.
- Integration des neuen Universal Analytics Tracking Codes in den OXID eShop!
- eCommerce-Tracking Code auf der Thankyou-Seite übergibt Warenkorb und Bestellübersicht an Google Analytics.
- AnonymizeIP fertig im Code integriert!
- Opt-Out fertig im Code integriert!
- In den Moduleinstellungen muss nur noch die Google Analytics Tracking-ID eingetragen werden.
- Auch Adwords- und Remarketing-Codes werden auf Wunsch integriert.

Moduleinstellungen:

- Cookie-Einstellungen Banner de-/aktivieren
- Matomo de-/aktivieren.
- Matomo URL eintragen.
- Matomo Seiten ID eintragen.
- Matomo Cookies de-/aktiveren
- Kundennr an Matomo übermitteln
- token_auth für Matomo Adminview
- Google Analytics de-/aktivieren
- Google Analytics Tracking-ID eintragen.

- Google Adwords de-/aktivieren
- Google Adwords Tracking-ID eintragen.
- Google Adwords Label eintragen.
- Google Remarketing de-/aktivieren
- Google Remarketing-ID eintragen.
- Google Remarketing Label eintragen.

Installation

- Erstellen Sie via SSH-Client eine Verbindung mit dem Server, auf dem Ihr OXID eShop liegt.
- Wechseln Sie in Ihr OXID-Projektverzeichnis, in dem sich die Datei composer.json sowie die source- und vendor-Ordner befinden.
- Führen Sie dort folgenden Befehl aus: `composer require ecs/easytracking`
- Loggen Sie sich in Ihren Shop-Admin ein und aktivieren das neue Modul unter Erweiterungen/Module.

Rechtliches:

Für die Rechtssicherheit übernimmt der Modulhersteller keine Gewähr.

Der Cookie-Banner ist als Vorschlag anzusehen, keinesfalls wird für Rechtssicherheit garantiert!

Der Einsatz des Moduls erfolgt auf eigene Gefahr!